

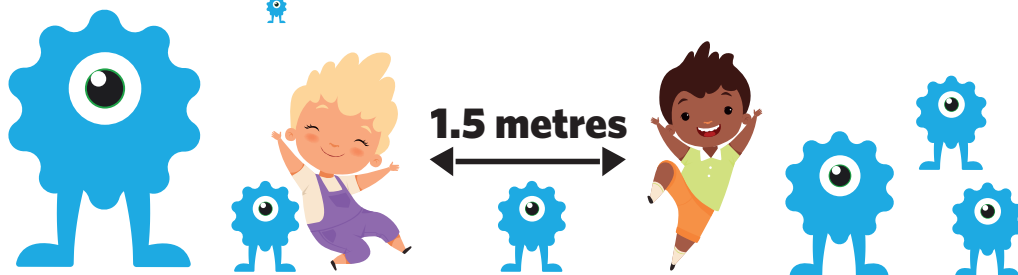
Vorschule: Woche 11 & 12 Pre-Primary: Week 11 & 12

5-6 years/ 5-6 Jahre

English / Deutsch

Draw a picture of your house./
Male ein Bild von deinem Haus.

My Home / Mein Haus



These numbers indicate which day you can complete each worksheet! But if you want to, you can work ahead and do the rest as well.

This publication is a collaboration between the Ministry of Education, Arts and Culture and Namibia Media Holdings. This publication is sponsored by the Ministry.

Copyright © Ministry of Education, Arts and Culture. All parts of this publication cannot be reproduced, stored in a retrieval system or transmitted in any form or by any means, electronic, mechanical, photocopying, recording or otherwise without prior permission of the Ministry of Education, Arts and Culture or the Publisher.

Production by: Namibia Media Holdings **NMH** NAMIBIA MEDIA HOLDINGS

Printing: Newsprint Namibia **newsprint** NAMIBIA

The Ministry of Education, Arts and Culture
www.moe.gov.na





My home / Mein Haus

Colour the house with the colours of your choice. /
Male dieses Haus bunt an.



Colour the picture which shows the correct way of crossing a road. /
Male das Bild an, das zeigt, wie man eine Straße richtig überquert.

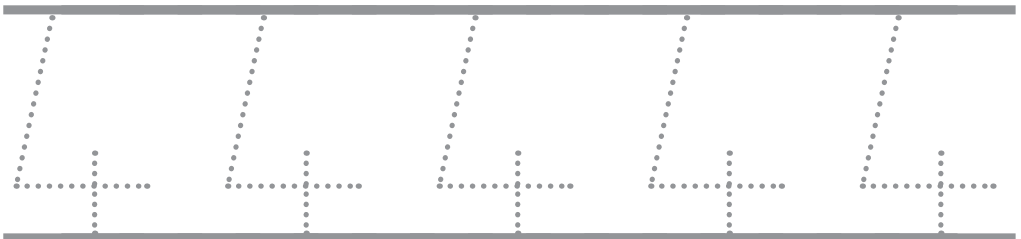
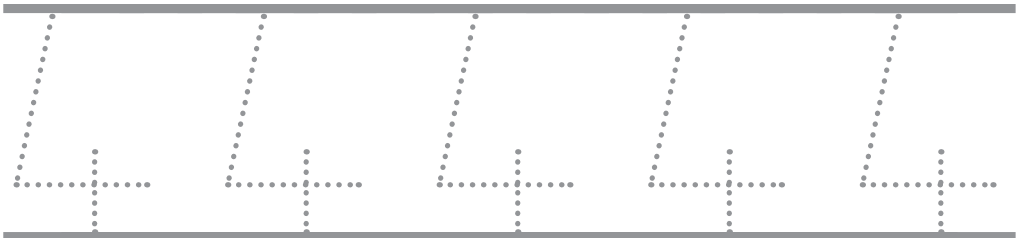
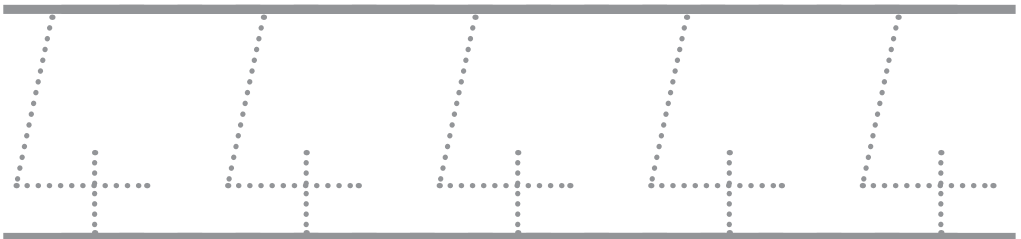
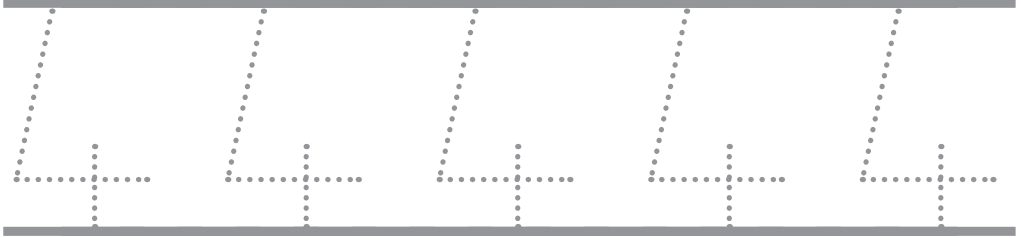


Woche 11

Vorschule



Trace the number 4. / Male die Zahl 4 auf den gestrichelten Linien nach.



Woche 11

Vorschule


Use newspapers to cut out the shape of a house and paste it on this page. / Zerschneide eine alte Zeitschrift. Schneide Formen aus denen du ein Haus auf diese Seite kleben kannst.

Woche 11

Vorschule

Match the words to the pictures. / Verbinde die Wörter mit den Bildchen.


door / Tür



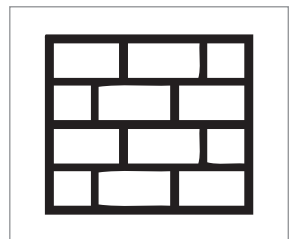
wall / Mauer



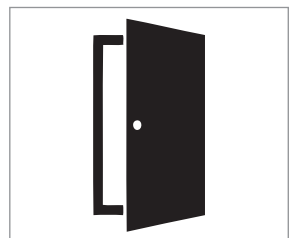
window / Fenster



roof / Dach



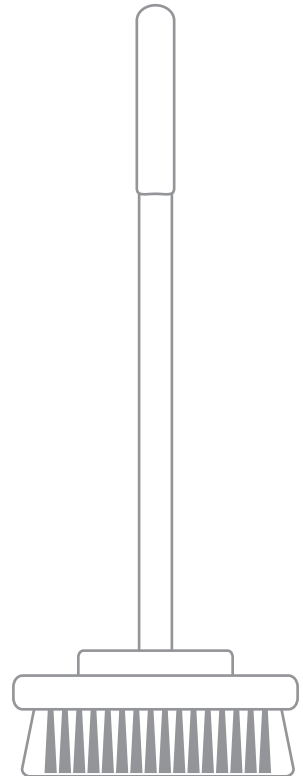
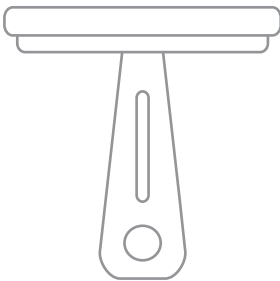
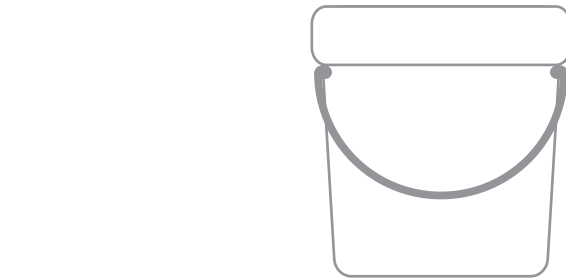
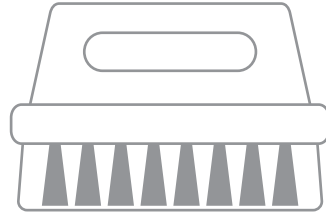
floor / Boden



Woche 11

Vorschule

Colour all cleaning tools used to clean the house. / Male die Gegenstände an, die man gebraucht, um ein Haus zu putzen.



Woche 11

Vorschule

Complete the number pattern. / Ergänze die Zahlenmuster.

4, 3, 2, 1,
4, 3, __, __

Woche 11

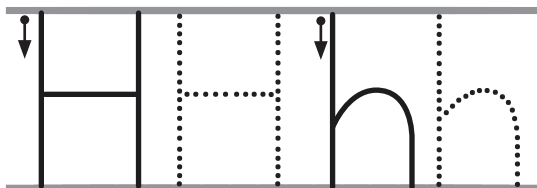
1, 2, 3, 4,
__, 2, __, 4

Vorschule

4, 3, __, __,
4, __, __, __

All about the letter 'h' / Der Buchstabe h

Trace the dotted lines on the letter h. Then write your own h next to it.
Male auf den gestrichelten Linien die Buchstaben H h nach



Hand



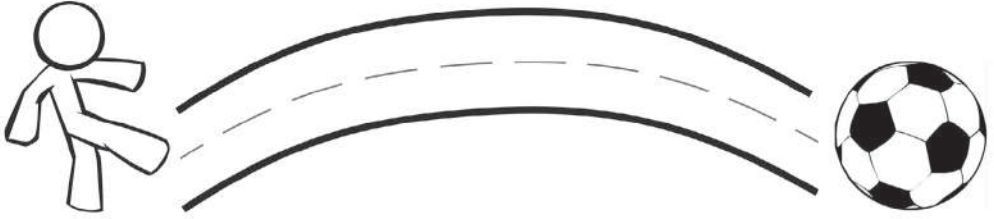
Woche 11



Vorschule



Trace the pattern until the end and do not stop. /
Male auf den gestrichelten Linien, ohne den Stift abzuheben.



Woche 11

Vorschule

Draw cleaning materials or tools used to clean the house. Talk about the danger of living in a dirty house with your teacher or parent. / Male

Gegenstände, die man zum Haus sauber machen gebraucht.



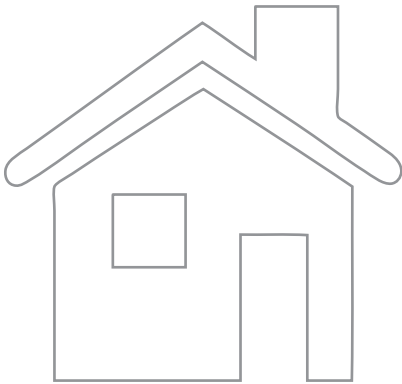
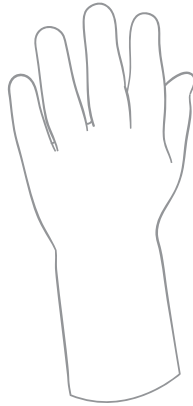

Sprich mit deinen Eltern über die Gefahren, in einem schmutzigen Haus zu wohnen.

Woche 11

Vorschule



Colour all the pictures that starts with the h sound./ Male alle Bildchen an, die mit dem Buchstaben h beginnen.




Woche 11

Vorschule

Draw any dangerous objects in the house and talk about it with your teacher or parent. / Male ein Bild von Gegenständen, die gefährlich in deinem Haus sind. Sprich mit deinen Eltern darüber.

Woche 11

Vorschule



Collage this house with any materials available. / Verziere dieses Haus mit Papierschnipseln oder irgendeinem anderen Material.



Woche 11

Vorschule


Draw any special occasion that you had in your house. / Male ein Bild von einer besonderen Gelegenheit, die in eurem Haus stattgefunden hat.

Woche 11

Vorschule



Colour the first picture blue, second picture red and the last picture yellow. / Male das erste Schweinchen blau, das zweite Schweinchen rot und das letzte Schweinchen gelb an.



Join the words that are the same./ Verbinde dieselben Wörter.

door / Tür

roof / Dach

Woche 12

wall / Mauer

door / Tür

Vorschule

window / Fenster

house / Haus

roof / Dach

window / Fenster

house / Haus

wall / Mauer

Identify the names with same beginning sound./
Die Schweinchen haben Namen. Ziehe einen Kreis um die Namen,
die mit demselben Buchstaben beginnen.



Hans



Roger



Hein

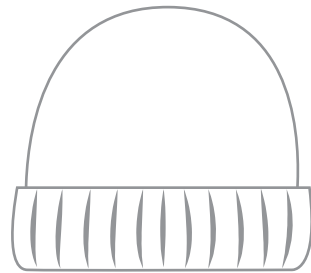
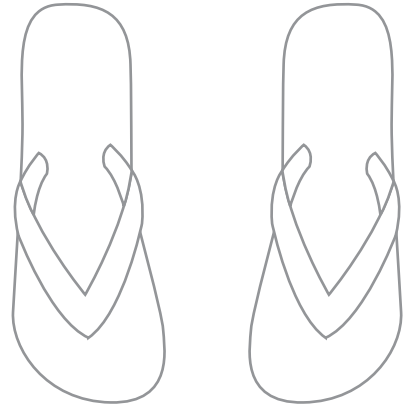
Match the number to the correct set of houses. /
Schau dir die Bildchen an. Zähle die Häuser in jedem Kästchen und
verbinde dann die Bildchen mit den richtigen Zahlen.

Woche 12

Vorschule




Colour the pictures of clothes. For clothes that we wear in summer, colour it yellow and for clothes that we wear in winter, colour it blue. / Schau dir die Kleidungsstücke an. Male die, die du im Sommer anziehst, gelb an. Die, die du im Winter anziehst, male blau an.



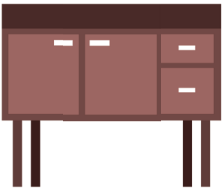
Create your dream house by finger painting. /
Male dein Traumhaus mit Fingerfarben.

Woche 12

Vorschule




Circle all the green items. / Ziehe einen Kreis um alle
Gegenstände, die grün sind.






Find a house in a magazine or newspaper and paste it on this page. /
Suche ein Bild von einem Haus in einer alten Zeitschrift oder Zeitung,
schneide es aus und klebe es auf diese Seite.

Woche 12

Vorschule



Cut out the pictures cards and paste them in the correct sequence. /
Schneide die Bildchen aus und bringe sie in die richtige Reihenfolge.




Woche 12

Vorschule

Cut out the picture cards and play a game:
Take a card, show others what tool is on the card and say how it can
be used to clean the house. /

Schneide die Bildchen aus. Lege sie falschherum auf den Tisch.
Wähle ein Bildchen und sage, wie man damit das Haus sauber macht.



Cut out and build the puzzle: / Schneide das Puzzle vom Haus aus
und baue es wieder zusammen.



Woche 12

Vorschule

Success begins with education

Parents will be able to visit the website and watch daily videos or they can subscribe to our Zoshy Telegram channel to receive daily videos. One can also download the PDF version of the book on the website. Also watch our daily show on Active Kids to watch your favourite lessons.



<https://t.me/zoshyonline>



For extra perks!

How does it work?




Easy peasy steps to follow

Register at zoshy

You can save your favourite lessons and find them easier



- Step 1: Find us at www.zoshy.online or scan the QR code
- Step 2: Find your grade and select the year
- Step 3: Choose your language
- Step 4: Choose the week you want to learn out of
- Step 5: Choose lessons from what lessons there are
- Step 6: Download booklet if you do not have it
- Step 7: Watch and follow the teacher as she explains what to do in the book
- Step 8: Follow us on Facebook (Zoshy & Active Kids) to never miss a video
- Step 9: Subscribe to our Zoshy Telegram channel if you want to receive daily updates



www.zoshy.online

In collaboration with the Ministry of Education, Arts and Culture

PRINT

- 1 Turn the booklet to landscape.
- 2 Take a ruler & tear the booklet at the top long fold.
- 3 Fold the booklet in half.
- 4 The learning journey can start.

STEPS
HOW TO TEAR & USE
THE BOOKLET



Capricorn Foundation





GET TO KNOW YOUR TEACHERS!



MEET OUR GERMAN TRANSLATOR



Gisella Schommarz

Seit 1989 bin ich Lehrerin. Ich unterrichte Deutsch als Muttersprache und Deutsch als Fremdsprache in den Klassen 8 bis 12. Ich war auch lange zu Hause, aber in der Zeit immer Teil vom Erziehungswesen. Ich bin keine Übersetzerin, aber aus Liebe zu Deutsch habe ich diese Aufgabe bei NMH für diese Hefte übernommen. Es ist ein sehr aufwendiges Projekt, dass in diesen Zeiten hoffentlich einen Einfluss auf unsere Schüler hat und ihnen viel Spaß und Freude am Lernen bereitet.

Get to know more about another Namibian language!

This week we will be learning about *Khoekhoegowab*.

Did you know?

- Khoekhoegowab has 4 clicks, namely !, |, || and ɕ.
- It is spoken in Namibia, Botswana and South Africa.
- There are about 200 000 people in Namibia that speaks Khoekhoegowab.
- Regions in Namibia where it is mostly spoken include; **Kunene, Khomas, Hardap, Omaheke, Otjizondjupa and Oshikoto.**



Take part in our competition of the week!

You stand a chance to

WIN N\$ 100

What have you enjoyed about the My Zone school books and online school? Whatsapp your answer with the following:

+264 81 850 3609

Name & Surname, Grade, School, why you enjoy the project and a picture of you holding one of our books.